

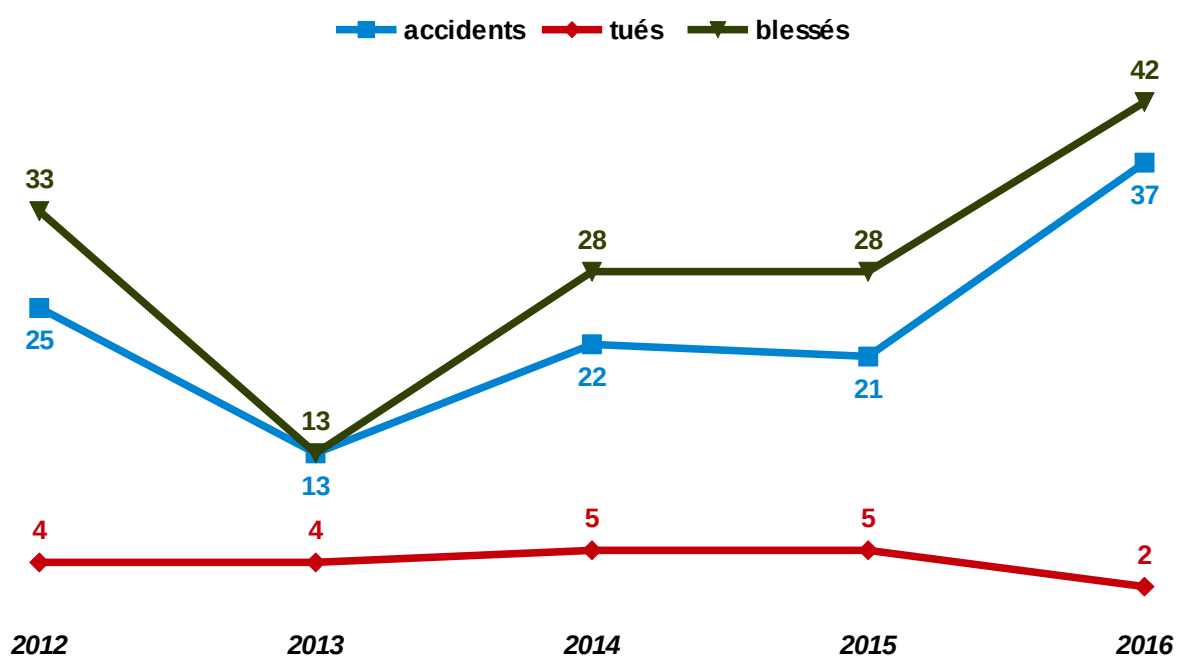
### Baromètre de l'accidentalité

Avril 2016

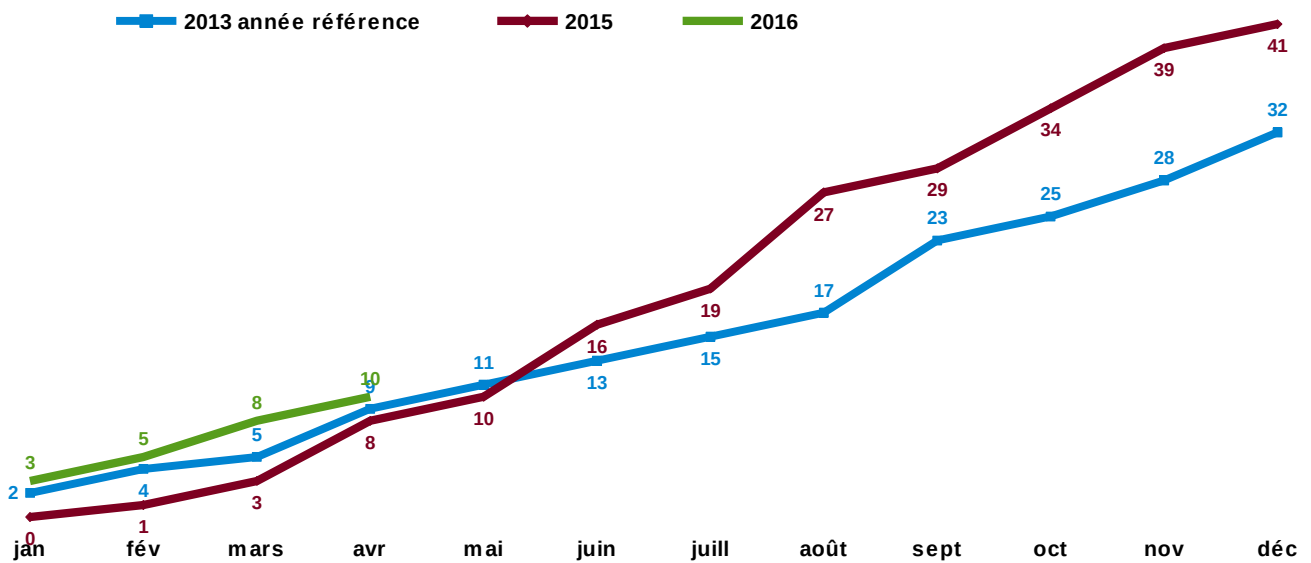
#### 1. Données brutes (non-consolidées)

| Accidents | Tués | Blessés |
|-----------|------|---------|
| 37        | 2    | 42      |

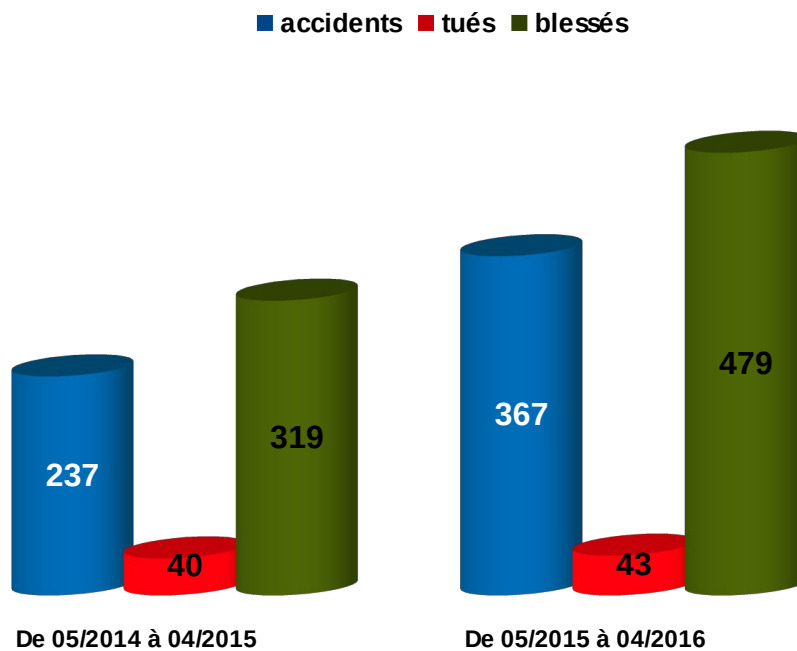
#### 2. Comparaison avec avril des 4 années précédentes



### 3. Évolution cumulée du nombre de tués



### 4. Bilan ATB en années glissantes (n et n-1)



En années glissantes, tous les indicateurs sont en hausse (+ 54,8 % pour les accidents, + 7,5 % pour les tués et + 50,1% pour les blessés). Ceci en grande partie à cause des mauvais chiffres enregistrés ces sept derniers mois sur la zone police de Reims.

### 5. Infractions vitesse radars fixes (avril 2016)

| ifs ventilés par nature d'infraction |           |                  |                  |                  |           |
|--------------------------------------|-----------|------------------|------------------|------------------|-----------|
| Nb Mifs                              | < 20 km/h | >=20 et <30 km/h | >=30 et <40 km/h | >=40 et <50 km/h | >=50 km/h |
| <b>19 739</b>                        | 18 478    | 829              | 246              | 103              | 83        |





mardi 12 avril à 15h15 de jour  
Soulanges - N44  
VL/PL: déport à gauche  
**1 femme de 67 ans décédée**

dimanche 17 avril à 14h30 de jour  
Muizon - N31  
VL/VL/VL/VL : dépassement interdit  
**1 homme de 65 ans décédé  
(conducteur du VL percuté)**

### LÉGENDE

 2 accidents mortels

35 accidents non mortels

-  6 en zone gendarmerie
-  263 en zone police Reims
-  3 en zone police Châlons
-  0 en zone police Épernay

 accidents mois précédents

